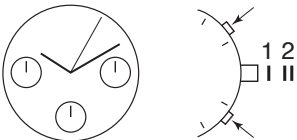
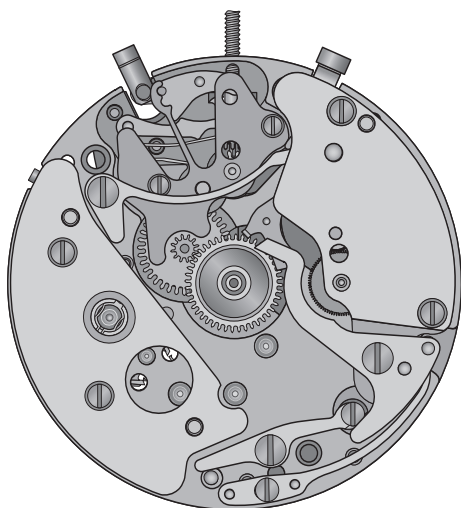


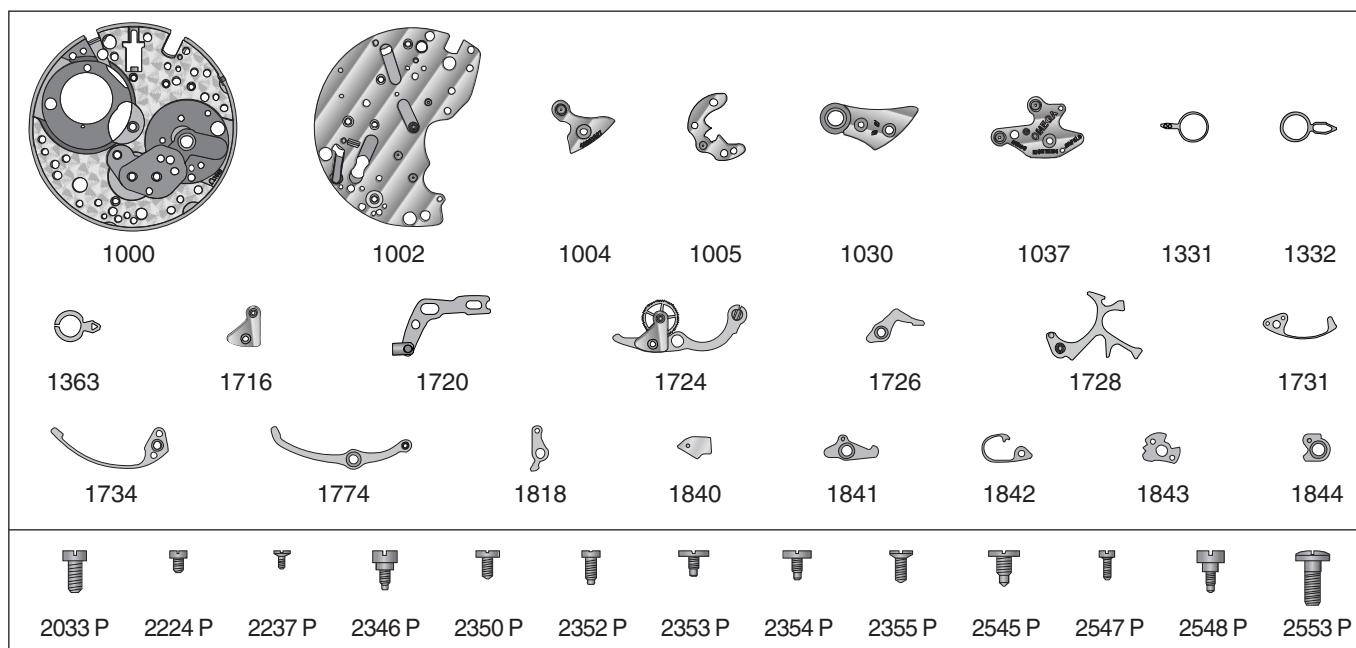
CALIBRE – KALIBER – CALIBRE 1863 A

Calibre de base 861 – Basiskaliber 861 – Basic calibre 861

<div>12''' ø 27 mm</div> <div>Hauteur mouvement Werkhöhe Movement height</div> <div>6,87 mm</div>	<div></div>
<div>Réserve de marche / Gangreserve / Power reserve45 h</div> <div>Nombre de rubis / Anzahl Rubine / Number of jewels18</div> <div>Fréquence / Frequenz / Frequency3 Hz (21'600 A/h)</div> <div>Angle de levée / Hebungswinkel der Unruh / Angle of lift50°</div>	

Français
Deutsch
English

Liste des fournitures – Bestandteilliste – Spare parts list



Cal. No CS	Désignation	Bezeichnung	Designation
1863.1000 RB	Platine	Werkplatte	Plate
1863.1002	Pont de barillet et de rouage (3/4 platine)	Federhaus und Räderwerkbrücke (3/4 Werkplatte)	Barrel and train wheel bridge (3/4 plate)
1863.1004	Pont de roue d'échappement	Ankerradbrücke	Escape wheel bridge
1863.1005	Pont d'ancre	Ankerbrücke	Pallet bridge
1863.1030	Coq	Unruhbrücke	Balance bridge
1863.1037	Pont de chronographe	Chronographbrücke	Chronograph bridge
863.1331	Raquette (cercle de raquette)	Rücker (Rückerring)	Regulator (regulator ring)
863.1332	Flèche de raquette (corps de raquette)	Rückerstiel (Rückerkörper)	Regulator pointer (regulator former)
863.1363	Porte-piton	Spiralklotzchenträger	Stud-holder
1863.1716	Pont de roue d'embrayage	Brücke für Kupplungsrad	Coupling wheel bridge
863.1720	Commande avec 3 rallonges	Schalthebel mit 3 Verlängerungen	Operating lever with 3 extensions
1863.1724	Bascule d'embrayage, montée	Kupplungswippe, montiert	Coupling yoke, mounted
863.1726	Bloqueur	Blockierhebel	Blocking lever
863.1728	Marteau, monté	Herzhebel, montiert	Hammer mounted
863.1731	Ressort d'embrayage	Kupplungsfeder	Coupling clutch spring
863.1734	Ressort de marteau	Herzhebelfeder	Hammer spring
863.1774	Bascule compteur d'heures, montée	Stundenzählwippe, montiert	Hour counter yoke, assembled
863.1818	Bascule de bloqueur	Blockierhebelwippe	Blocking lever yoke
863.1840	Commande intermédiaire	Verbindungsschalthebel	Connecting lever
863.1841	Bascule de commande	Schalthebelwippe	Operating lever yoke
863.1842	Ressort de commande	Schalthebelfeder	Operating lever spring
863.1843	Navette inférieure	Unterer Exzenter für Kupplung	Lower cam for coupling clutch
863.1844	Navette supérieure	Oberer Exzenter für Herzhebel	Upper cam for hammer
2033 P	Vis de pont de chronographe	Schraube für Chronographbrücke	Screw for chronograph bridge
2033 P	Vis de pont de barillet (3/4 platine)	Schraube für Federhausbrücke (3/4 Werkplatte)	Screw for barrel / bridge (3/4 plate)
2033 P	Vis de pont de roue d'échappement	Schraube für Ankerradbrücke	Screw for escape wheel bridge
2033 P	Vis de coq	Schraube für Unruhbrücke	Screw for balance cock
2224 P	Vis de pont d'ancre	Schraube für Ankerbrücke	Screw for cock
2237 P	Vis de ressort-friction du mobile de chronographe	Schraube für Friktionsfeder für Chronograph-Zentrumrad	Screw for friction-spring for chronograph runner
2346 P	Vis de ressort de cliquet	Schraube für Sperrkegelfeder	Screw for click spring
2350 P	Vis de ressort d'embrayage	Schraube für Kupplungsfeder	Screw for coupling clutch spring
2352 P	Vis de tige de poussoir de mise à zéro	Schraube für Nullstellungsdrücker	Screw for pusher stem for zero action
2353 P	Vis de commande	Schraube für Schalthebel	Screw for operating lever
2353 P	Vis de bascule de commande	Schraube für Schalthebelwippe	Screw for operating lever yoke
2353 P	Vis de bloqueur	Schraube für Blockierhebel	Screw for blocking lever
2354 P	Vis de bascule de compteur d'heures	Schraube für Wippe des Stundenzählrades	Screw for hour recorder yoke
2355 P	Vis de sautoir de navette et ressort de marteau	Schraube für Exzenterperre und Herzhebelfeder	Screw for cam jumper and hammer spring
2545 P	Vis de navette	Exzenter-schraube	Screw for upper
2547 P	Vis de pont de roue d'embrayage	Schraube für Kupplungsradkloben	Screw for coupling wheel bridge
2548 P	Vis de maintien de bascule d'embrayage	Schraube zum Stützen der Kupplungswippe	Screw for support coupling clutch
2553 P	Vis de bride de fixation	Schraube für Werkbefestigungsbügel	Screw for casing clamp

Remarque: Tous les autres composants sont identiques au calibre de base 861. Voir guide technique du calibre 861.

Bemerkung: Alle anderen Teile sind identisch mit dem Basiskaliber 861. Siehe technische Anleitung Kaliber 861.

Remarque: All other components are identical with the basic calibre 861. See technical guide calibre 861.

